


Massivholz Verlegeplatten

DECKEN-PANEELE
FÜR INDIVIDUELLE
ELEGANZ


Wo Visionen Wirklichkeit werden

Wir verstehen, dass jeder Kunde einzigartig ist – mit eigenen Träumen, Bedürfnissen und Vorstellungen. Deshalb bieten wir nicht nur Produkte an – wir kreieren individuelle Kundenlösungen, die genau auf Ihre persönlichen Wünsche zugeschnitten sind. Unsere Erfahrung ermöglicht es uns, in der Welt der ästhetischen Vielfalt nicht nur zu navigieren, sondern sie zu Ihrer persönlichen Spielwiese zu machen.



Stil und Vielfalt für jeden Raum

Deckenpaneele sind eine elegante und wirkungsvolle Möglichkeit, jedem Raum ein Gefühl von Tiefe und Charakter zu verleihen. Sie bieten eine ästhetische Aufwertung und die Vielfalt an Materialien und Designs ermöglicht es, jeden Einrichtungsstil von modern bis klassisch zu ergänzen.





Warum Deckenpaneele

Deckenpaneele sind eine hervorragende Wahl für Renovierungs- und Bauprojekte, und das aus mehreren Gründen. Es ermöglicht eine schnelle Montage und eine effiziente Fertigstellung von Projekten. Durch den 3-schichtigen Aufbau gewährleisten Deckenpaneele eine hohe Formstabilität, was langfristig zur Langlebigkeit beiträgt. Die ruhige und homogene Oberfläche der Paneele sorgt für ein ästhetisch ansprechendes Erscheinungsbild. Zusätzlich bieten Deckenpaneele die Möglichkeit, Akzente zu setzen, indem man LED-Einbauspots integriert. Diese können gezielt eingesetzt werden, um bestimmte Bereiche hervorzuheben oder eine warme und einladende Atmosphäre zu schaffen.

Insgesamt bieten Deckenpaneele eine Kombination aus praktischen und ästhetischen Vorteilen, die sie zu einer idealen Wahl für moderne Wohn- und Arbeitsräume machen.

Ihr Nutzen

- Individuelle Farbtöne nach RAL/NCS
- Unterschiedliche Oberflächenstruktur
- Kurzfristige Lieferzeit
- Unsichtbare Befestigung
- Einfache Montage
- Geringer Pflegeaufwand durch richtige Oberflächenbehandlung
- Gesundes Raumklima durch die Verwendung von Massivholz

Unsere Leistungen

Farbgestaltung nach Wunsch

Wir bieten eine Vielzahl an Oberflächenbehandlungen in unterschiedlichen Farbtönen - basierend auf den RAL- und NCS-Farbsystemen - an. Dies ermöglicht eine präzise und individuelle Gestaltung nach Ihren Wünschen.

Objektbemusterung

Um eine genaue Vorstellung des Endprodukts zu gewährleisten, bieten wir spezielle Musterdienste für Architektinnen, Bauherren und Verarbeiterinnen. Dies hilft bei der Entscheidungsfindung und sorgt für Zufriedenheit vor der endgültigen Umsetzung.

Vielfältige Veredelungstechniken

Unsere Fertigungsprozesse umfassen das Lasieren, Lackieren oder Wachsen, um Ihren Produkten das perfekte Finish zu verleihen. Diese Veredelungsmethoden schützen und betonen die natürliche Schönheit des Materials.

Bereitstellung von Grundmaterialien

Wir liefern unbehandelte Deckenpaneele, die für einen bauseitigen Anstrich vorbereitet sind. Dies bietet Flexibilität und Kontrolle über das finale Aussehen Ihres Projekts.

**Massivholz Verlegeplatte**

3-Schicht Fichte A/C- C-=offen Binder SWP2 E1 N+K DM
2480 × 315 mm Aufbau 5.1-5.8-5.1 mm

Art.-Nr.	Länge mm	Breite mm	Stärke mm
1175874	2500	335	16

**Massivholz Verlegeplatte**

3-Schicht Fichte B/C- C-=offen Dold SWP3 E1 glatt feinschliff
umlaufend N+F scharfkantig DM 2500 × 600 mm

Art.-Nr.	Länge mm	Breite mm	Stärke mm
1338094	2500	600	19

**Massivholz Verlegeplatte**

3-Schicht Fichte B/C- C-=offen (B/C C=offen) Binder SWP2 E1
N+K DM 2500 × 625 mm Aufbau 5.2-6.8-5.2 mm

Art.-Nr.	Länge mm	Breite mm	Stärke mm
1332013	2500	625	19

**Massivholz Verlegeplatte**

3-Schicht Fichte B/C- C-=offen (B/C C=offen) Binder SWP2 E1
N+K DM 2500 × 625 mm Aufbau 8.7-9.6-8.7 mm

Art.-Nr.	Länge mm	Breite mm	Stärke mm
1332012	2500	625	27

**Massivholz Verlegeplatte**

3-Schicht Fichte C-/C- C-=offen (C/C C=offen) Binder SWP2 E1
N+K DM 2500 × 625 mm Aufbau 8.7-9.6-8.7 mm

Art.-Nr.	Länge mm	Breite mm	Stärke mm
1332011	2500	625	27

**Paneele**

3-Schicht Fichte B/C- C-=offen (B/D D=offen) Dold SWP3 E1
N+K DM 5000 × 290 mm Aufbau 6-7-6 mm

Art.-Nr.	Länge mm	Breite mm	Stärke mm
1174012	5000	290	19

**Paneele**

3-Schicht Fichte weiss behandelt B/C- C-=offen (B/D D=offen)
Dold SWP3 E1 N+K DM 5000 × 290 mm Aufbau 6-7-6

Art.-Nr.	Länge mm	Breite mm	Stärke mm
1174013	5000	290	19

**Paneele**

3-Schicht Fichte B/C- C-=offen Dold SWP3 E1 gebürstet
längsseitig N+F leichte Fase DM 5000 × 290 mm Aufbau 6-7-6

Art.-Nr.	Länge mm	Breite mm	Stärke mm
1346395	5000	290	19

**Paneele**

3-Schicht Fichte B/C- C-=offen Dold SWP3 E1 glatt feinschliff
längsseitig N+F scharfkantig DM 5000 × 600 mm

Art.-Nr.	Länge mm	Breite mm	Stärke mm
1338093	5000	600	19

Technische Informationen

Die Wand- und Deckenpaneele sind aus hochwertigen Fichte 3-Schichtplatten gefertigt und verfügen über eine Nut-Kamm-Profilierung. Diese Paneele eignen sich vor allem für den Innenausbau. Für Orte mit hoher Luftfeuchtigkeit wird empfohlen, auch die Rückseite der Paneele zusätzlich zu behandeln.

4-seitig Nut und Kamm

Längsseitig Nut und Kamm

Verlegeart:



Verlegeart:

**Befestigung**


Die Paneele lassen sich mittels Nut- und Kamm-System entweder mit einem Druckluftnagler oder mit feinen Schrauben unsichtbar befestigen.

Oberflächenstruktur und Behandlung

geschliffen



gebürstet



sägeroh



weiss behandelt



Verlegeplatte im Woodpeckershop



Paneele im Woodpeckershop

WOOD

ENTDECKEN SIE
DAS WOODPECKER
SORTIMENT



Woodpecker Group AG
Holzbau-Team
Telefon 058 400 04 05
holzbau@woodpeckerag.ch

D

Standorte

8500 Frauenfeld

Zürcherstrasse 335
Telefon 052 723 40 40
frauenfeld@woodpeckerag.ch

7302 Landquart

Riedlöserstrasse 5
Telefon 081 300 66 00
landquart@woodpeckerag.ch

6260 Reiden

Industriestrasse 11
Telefon 062 758 25 25
reiden@woodpeckerag.ch

8952 Schlieren

Industriestrasse 3
Telefon 044 738 31 01
schlieren@woodpeckerag.ch

5620 Bremgarten

Abhollager Holz- und Trockenbau

www.woodpeckerag.ch
www.woodpeckershop.ch

PEEC

K



WOODPECKER
HOLZBAU

ER